

# KNJIGE - UPOTREBA I NAVOĐENJE ISBN-a

## Monografska publikacije

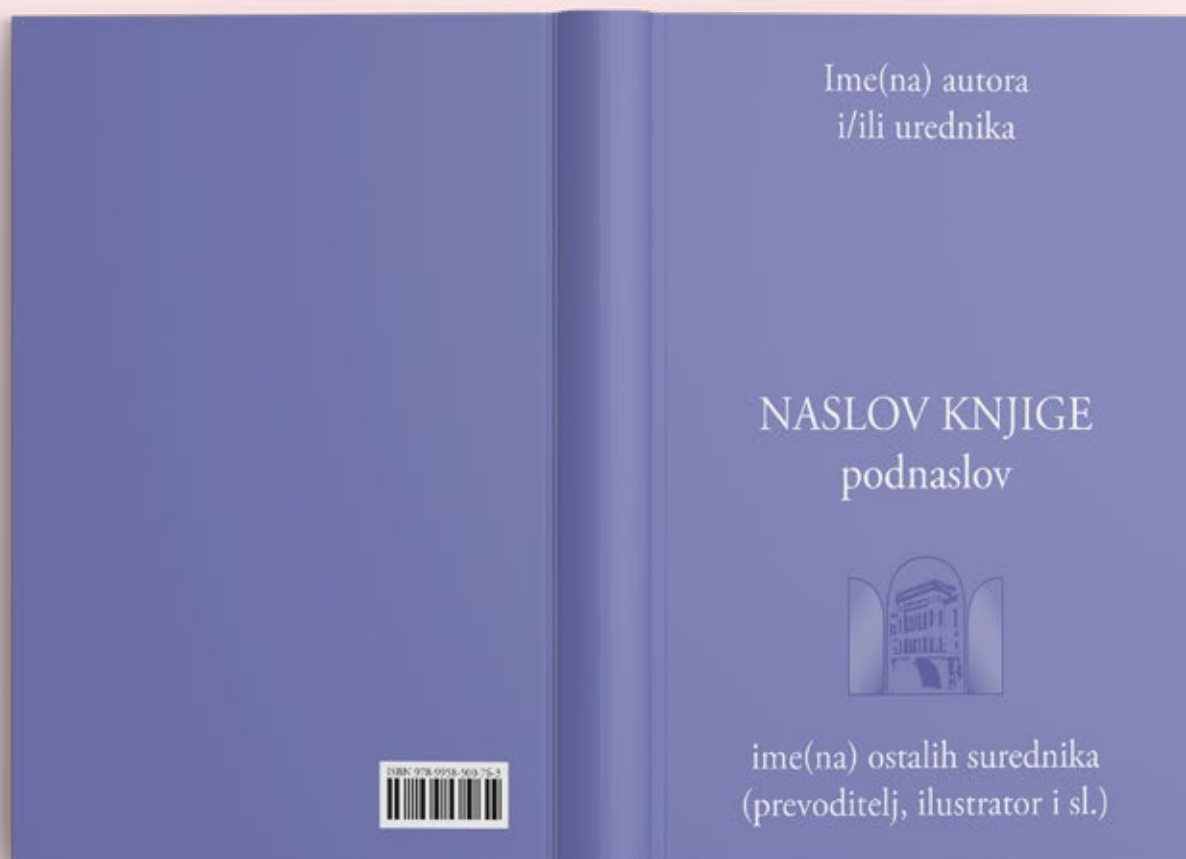
Publikacija koja je potpuna u jednom dijelu ili se namjerava upotpuniti u konačnom broju dijelova.



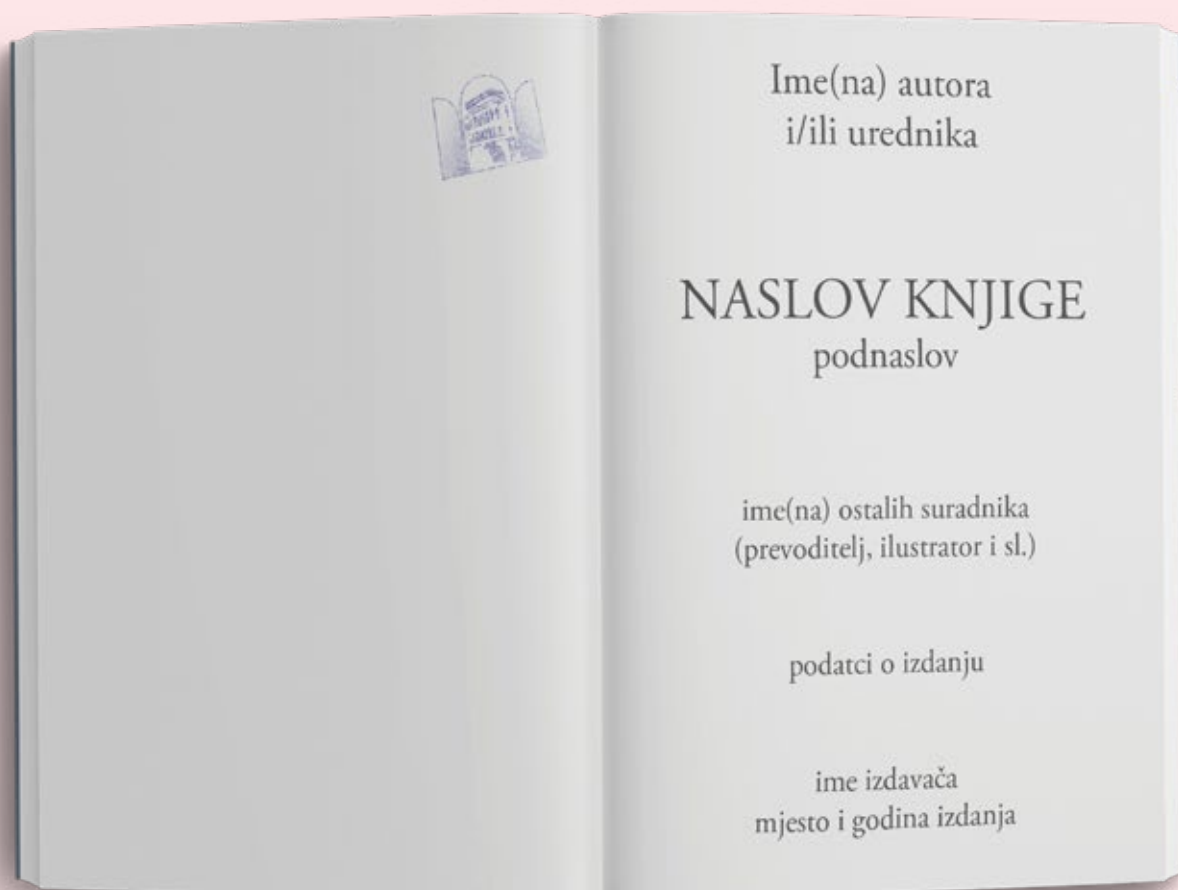
## ISBN (Međunarodni standardni knjižni broj)

ISBN je identifikator monografskih publikacija dodjeljen pod okriljem Međunarodnog ureda za ISBN registriranom izdavaču sa smjernicama međunarodne norme ISO 2108.

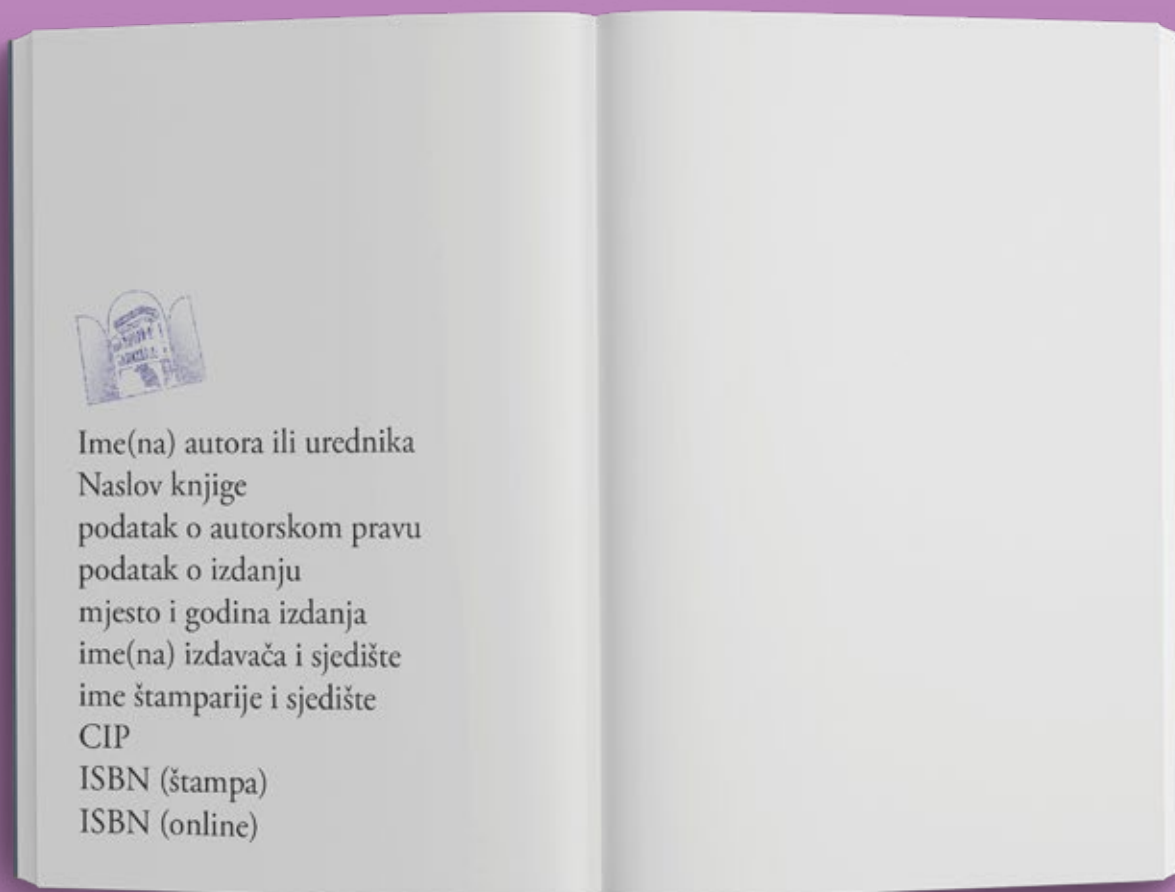
## Vanjske korice knjige



## Osnovni elementi naslovne stranice



# Osnovni elementi impresuma



## Tri osnovna kriterija za dodjelu ISBN-a

Publikacija mora ispunjavati sva tri uslova:

- Publikacija je monografska.
- Publikacija se temelji na tekstu.
- Publikacija je dostupna javnosti.

## Gdje navesti ili pronaći ISBN na knjizi?

ISBN se mora navesti na samoj knjizi.

Na štampanim publikacijama ISBN se mora navesti:

- Na poledini naslovne stranice (stranica na kojoj su navedena autorska prava)
- na donjem dijelu vanjskih korica
- na dnu poledine ovitka ili bilo kojeg drugog oblika zaštite, kutije ili omota.

Na digitalnim publikacijama ISBN se mora navesti:

- na naslovnome zaslonu, prvom prikazanom zaslonu
- (CD-ovi, mrežne publikacije) ili zaslonu koji sadržava
- naslov publikacije ili njegov ekvivalent.

## Kako ispravno navesti ISBN u obliku bar-koda EAN-13 na knjizi?

Kada se upotrebljava u bar-kodu, ISBN se mora prikazati u čitljivom obliku tačno iznad simbola bar-koda EAN-13, a predhoditi mu mora akronim “ISBN”. Preporučeno mjesto navođenja bar-koda EAN-13 za publikacije je donji desni ugao na poledini, u blizini hrbata.

## Navođenje više ISBN-ova na knjizi

U slučajevima kada se više ISBN-ova (više izdavača, medija, formata, publikacije sa više svezaka, paketa sa više stavki) pojavljuje zajedno unutar publikacije, pojedinačni ISBN-ovi trebaju biti navedeni jedan ispod drugog na stranici sa autorskim pravima. Svaki ISBN mora biti kvalificiran.

## Knjige na različitim medijima

Ako izdavač isti naslov objavljuje na različitim medijima (štampa, online, itd.) ili u različitim formatima (PDF, HTML, itd.), svako medij i format ima svoj ISBN. Kada je moguće navode se svi, npr.

ISBN 978-953-xxxx-xx-x (štampa)

ISBN 978-953-xxxx-xx-x (online)

ISBN 978-953-xxxx-xx-x (PDF)

## Sunakladništvo?

Publikaciji koju objavljuje dva ili više izdavača, obično se dodjeljuje ISBN izdavača koji je zadužen za raspačavanje. Međutim, svakom pojedinom izdavaču se može dodijeliti njegov ISBN.

ISBN 978-953-xxxx-xx-x (Izdavač 1)

ISBN 978-953-xxxx-xx-x (Izdavač 2)

Svi ISBN-ovi se navode u impresumu, ali samo ISBN izdavača zaduženog za raspačavanje se navodi kao bar-kod u donjem desnom uglu na poledini korica.

## Publikacije u više svezaka

- Potrebno je dodijeliti ISBN za cjelinu.
- Svaki se svezak mora identificirati zasebnim ISBN-om kad su pojedini svesci iz cjeline pojedinačno dostupni, ali preporuka je dodijeliti ih svescima koji nisu zasebno dostupni.
- Na poledini naslovne stranice potrebno je jasno istaknuti ISBN cjeline, kao i ISBN pojedinog sveska.



U jednom od svezaka mora se odštampati popis svih brojeva cjeline. Na vanjskim se koricama svakog sveska navodi ISBN tog sveska. ISBN cjeline navodi se na kutiji kompleta ili ovitku.

ISBN 978-953-xxxx-xx-x (cjelina)

ISBN 978-953-xxxx-xx-x (1. svezak)

## Kompleti

Kad se komplet sastoji od više od jednog proizvoda koji podliježe dodjeli ISBN-a:

- Kompletu se dodjeljuje jedan ISBN.
- Zasebni ISBN mora imati svaka zasebna dostupna jedinica građe kompleta koja podliježe dodjeli ISBN-a, a može se dodijeliti i jedinicama koje nisu zasebno dostupne.



Kada je knjiga dostupna zajedno sa sekundarnim proizvodom koji sam po sebi ne podliježe dodjeli ISBN-a:

- jedan ISBN potrebno je upotrijebiti za identifikaciju kompleta.
- Drugi ISBN potrebno je upotrijebiti za identifikaciju knjige, ako je ona zasebno dostupna.
- ISBN se ne upotrebljava za identifikaciju sekundarnog proizvoda.



**NACIONALNA I UNIVERZITETSKA  
BIBLIOTEKA BOSNE I HERCEGOVINE**

**isbn**